

Отчет о деятельности  
ТОО «Газопровод Бейнеу-Шымкент»  
по транспортировке товарного газа  
по магистральному газопроводу за  
2023 год

**ТОО «ГАЗОПРОВОД-БЕЙНЕУ-ШЫМКЕНТ»**

АЛМАТЫ, апрель - 2024 год



### Цель проекта:

Обеспечение природным газом южных регионов РК, экспортные поставки газа в Китай, обеспечение энергетической безопасности РК.

### Участники проекта:

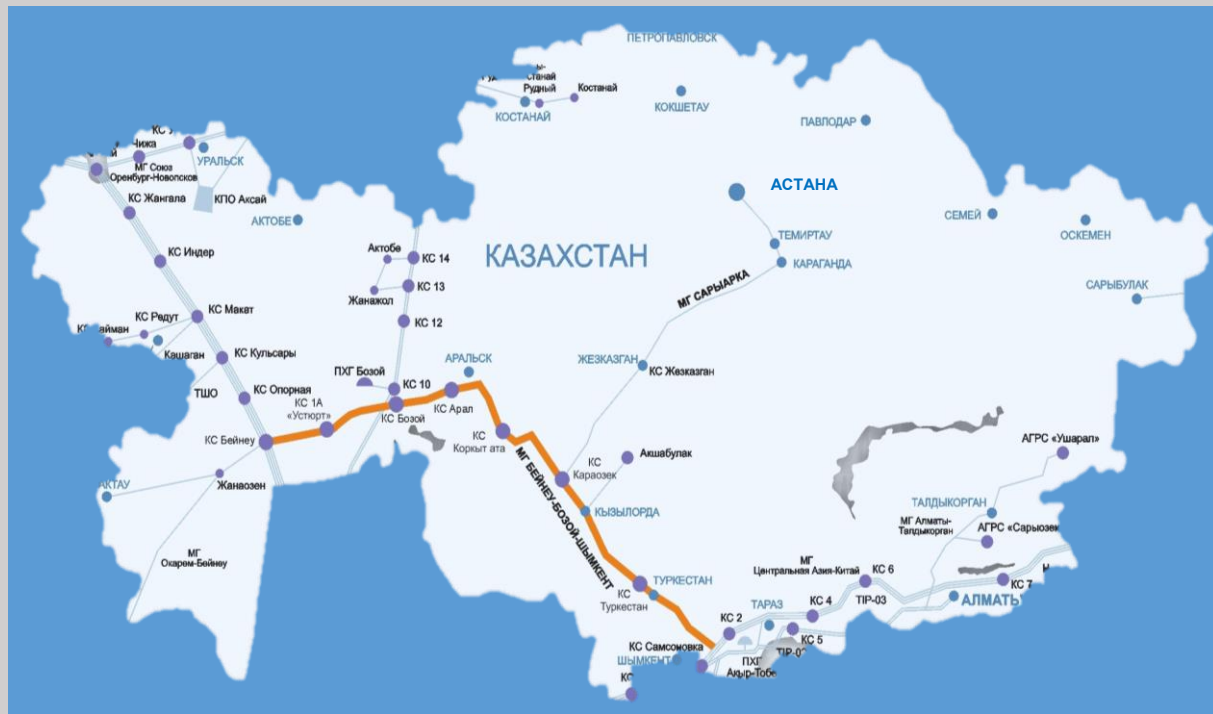
- ❑ 18 августа 2007 года подписано Соглашение между Правительством РК и Китайской Народной Республики о сотрудничестве в строительстве и эксплуатации газопровода Казахстан-Китай,
- ❑ 18 января 2011 года АО «НК «QazaqGaz» (АО «КазТрансГаз») (50%) и Trans-Asia Gas Pipeline Co Ltd (50%) создано ТОО «Газопровод Бейнеу-Шымкент» (далее – Товарищество).

### **Ресурсная база проекта:**

Западная и Актюбинская группы месторождений.

### **Место реализации проекта:**

Мангистауская, Актюбинская, Кызылординская и Туркестанская области.



## МГ «БШ»

- Протяжённость – 1449 км
- Диаметр - 1 067 мм
- Давление (Pn) – 7,4 - 9,8 МПа
- Мощность – 15 млрд.м<sup>3</sup>/год
- Компрессорных станций – 6 ед.
- Газоизмерительных станций – 3 ед.
- РЭУ – 4 ед.
- Вахтовые поселки – 5 ед.
- Подключены – 17 АГРС, УРГ, МГ:
  - Кызылординская – 8 АГРС
  - Туркестанская – 9 АГРС
  - УРГ «Кызылорда»
  - МГ «Сарыарка»

|                          | ПП | АУП | ГУП | ГБШ |
|--------------------------|----|-----|-----|-----|
| Штатная численность, ед. | 20 | 159 | 31  | 210 |



### Достижение проектной мощности

По итогам года впервые достигнут проектный объем транспортировки газа на уровне - **15,3 млрд.м<sup>3</sup>**



### Расширение КС «Бозой»

Введены в эксплуатацию три ГПА мощностью 17,24 МВт каждый в рамках «Расширения КС Бозой»



### Расширение ГИС «Бейнеу»

29 декабря 2023г. завершены работы по разработке ПСД по проекту «Расширение ГИС Бейнеу»



### Погашение заемных средств

Произведены 3 досрочных погашения в общей сумме **211 млн. долларов США** (100 млрд. тенге)



### Ремонтные работы

Проведена организация работ на объектах «ББШ» в период плановой остановки транзита газа



### ОЗП 2023-2024 гг.

Выполнены мероприятия по обеспечению бесперебойного газоснабжения в период ОЗП

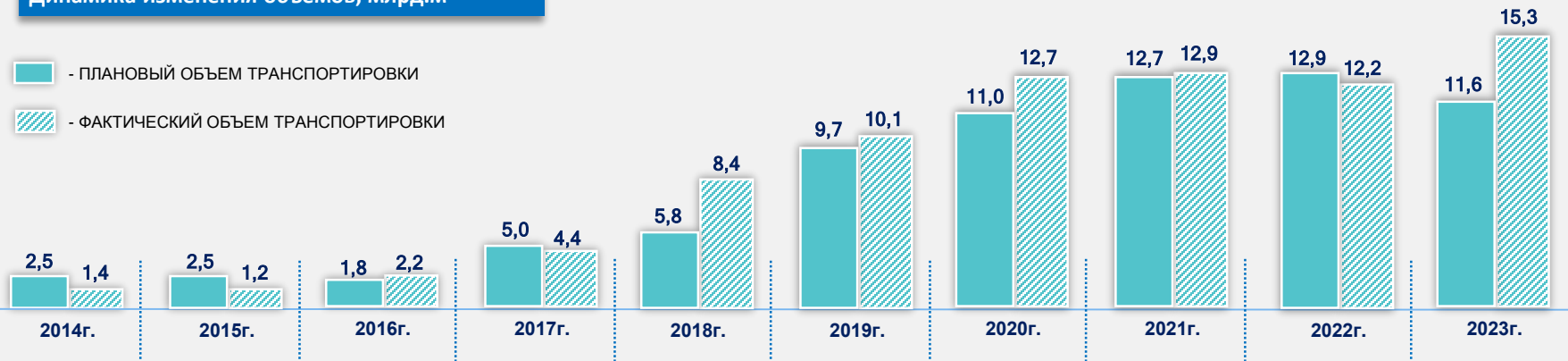


| № | Наименование   | Ед. изм. | В утвержденной тарифной смете | Фактическое исполнение |
|---|--|----------|-------------------------------|------------------------|
| 1 | Объем транспортировки товарного газа по магистральному газопроводу | тыс. м3  | 11 600 000                    | 15 313 851             |
| 2 | Газ на собственные нужды и технологические потери                  | тыс. м3  | 580 233                       | 431 617                |

\* Утвержденный уполномоченным органом уровень газа на СНуТП составляет 5,7% от объема транспортировки. В отчетном периоде отмечается снижение уровня газа на СНуТП на уровне 2,8% от объема транспортировки

### Динамика изменения объемов, млрд.м<sup>3</sup>

- - ПЛАНОВЫЙ ОБЪЕМ ТРАНСПОРТИРОВКИ
- ▨ - ФАКТИЧЕСКИЙ ОБЪЕМ ТРАНСПОРТИРОВКИ



уровень тарифа по периодам



Инвестиционная программа утверждена совместным приказом Министерства энергетики РК от 02 февраля 2024 года №48 и Департамента Комитета по регулированию естественных монополий Министерства национальной экономики РК по городу Алматы от 29 декабря 2023 года №188-ОД.

| № п/п | Наименование статьи   | Утвержденная на 2023 год | Факт исполнения за 2023 год | Отклонение, в % |
|-------|---|--------------------------|-----------------------------|-----------------|
|       | <b>ИТОГО</b>  | <b>14 848 103</b>        | <b>14 758 401</b>           | <b>99%</b>      |
| 1     | Расширение ГИС «Бейнеу» (разработка рабочего проекта на расширение)                 | 44 000                   | 44 000                      | 100%            |
| 2     | Основные средства для поддержания текущего уровня производства                      | 135 000                  | 135 000                     | 100%            |
| 3     | Средний ремонт ГПА на КС "Бозой" (выполнение работ и приобретение запасных частей)* | 270 000                  | 180 297                     | 67%             |
| 4     | Расширение КС «Бозой»   | 14 399 103               | 14 399 103                  | 100%            |

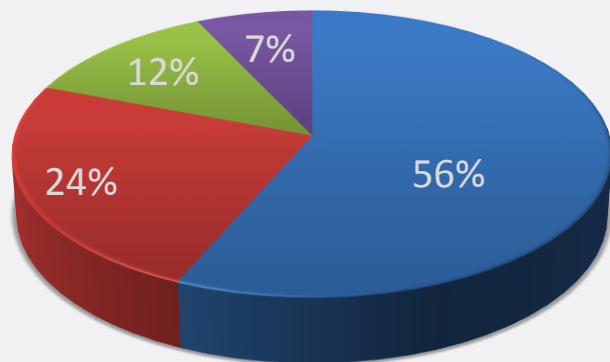
\* Неисполнение связано с недостаточной доступностью оборудования на мировом рынке, данные запчасти доставлены только в марте 2024 года. Оплата подрядчику была произведена в полном объеме в размере 270 000 тыс. тенге в 2023 году. ТОО «Газопровод Бейнеу-Шымкент» планирует возместить потребителю сумму неисполнения в размере 89 703 тыс. тенге.



| № п/п | Наименование   | Ед. изм.                                | Утвержденные значения | Фактическое исполнение | Отклонение, в % |
|-------|--|---|-----------------------|------------------------|-----------------|
| I     | <b>Затраты на производство товаров и предоставление услуг:</b> | <b>тыс. тенге</b>                       | <b>45 963 017</b>     | <b>48 966 960</b>      | <b>107%</b>     |
| 1     | <i>Амортизация</i>   | <i>тыс. тенге</i>                       | <i>27 241 203</i>     | <i>27 653 540</i>      | <i>102%</i>     |
| II    | <b>Расходы периода всего:</b>                                  | <b>тыс. тенге</b>                       | <b>21 686 744</b>     | <b>25 436 027</b>      | <b>117%</b>     |
| 1     | <i>Общие и административные расходы</i>                        | <i>тыс. тенге</i>                       | <i>1 849 824</i>      | <i>6 141 000</i>       | <i>332%</i>     |
| 1.1   | <i>Амортизация</i>   | <i>тыс. тенге</i>                       | <i>367 183</i>        | <i>798 892</i>         | <i>218%</i>     |
| 2     | <i>Выплата вознаграждений</i>                                  | <i>тыс. тенге</i>                       | <i>19 836 920</i>     | <i>19 295 026</i>      | <i>97%</i>      |
| III   | <b>Всего затрат</b>  | <b>тыс. тенге</b>                       | <b>67 649 760</b>     | <b>74 402 987</b>      | <b>110%</b>     |
| IV    | <b>Прибыль</b>   | <b>тыс. тенге</b>                       | <b>22 012 215</b>     | <b>103 856 391</b>     | <b>472%</b>     |
| V     | <b>Всего доходов</b>   | <b>тыс. тенге</b>                       | <b>89 661 976</b>     | <b>178 259 378</b>     | <b>199%</b>     |
| VI    | <b>Объем оказываемых услуг</b>                                 | <b>тыс. м<sup>3</sup></b>               | <b>11 600 000</b>     | <b>15 313 851</b>      | <b>132%</b>     |
|       |  | <b>100км/1000м<sup>3</sup></b>          | <b>153 091 396</b>    | <b>178 048 272</b>     | <b>116%</b>     |
| VII   | <b>Тариф</b>   | <b>тенге за 1000м<sup>3</sup>/100км</b> | <b>1 010</b>          | <b>1 010</b>           | <b>-</b>        |

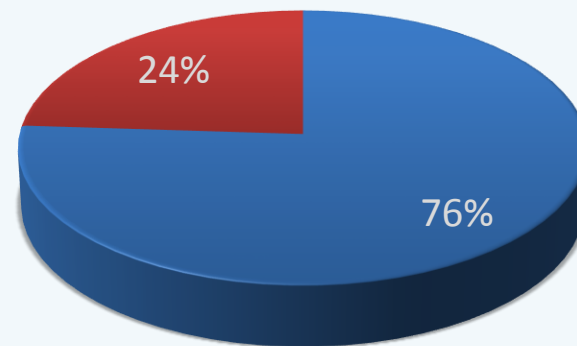


## СЕБЕСТОИМОСТЬ – 48 996 960 тыс.тенге



- Амортизация  
27 653 540 тыс. тенге
- Техническое и сервисное обслуживание  
11 737 371 тыс. тенге
- Газ на СНИТП  
5 940 576 тыс. тенге
- Прочие затраты  
3 472 943 тыс. тенге

## РАСХОДЫ ПЕРИОДА – 25 436 027 тыс.тенге



- Расходы на выплату вознаграждений  
19 295 027 тыс. тенге
- Общие и административные расходы  
6 141 000 тыс. тенге





тыс.тенге

| №        | СЕБЕСТОИМОСТЬ  | Утверждено на 2023 год | Факт 2023 год     | Исполнение, % |
|----------|--|------------------------|-------------------|---------------|
| <b>1</b> | <b>Затраты на производство товаров и предоставление услуг, всего, в т.ч.</b> | <b>45 963 017</b>      | <b>48 966 960</b> | <b>107%</b>   |
| <b>1</b> | <b>Материальные затраты, всего, в т.ч.</b>                                   | <b>5 333 078</b>       | <b>5 982 453</b>  | <b>112%</b>   |
| 1.1      | Сырье и материалы  | 294                    | 34 445            | 11736%        |
| 1.2      | Горюче-смазочные материалы   | 5 012                  | 7 432             | 148%          |
| 1.3      | Газ на СНИТП   | 5 327 772              | 5 940 576         | 112%          |
| <b>2</b> | <b>Расходы на оплату труда, всего, в т.ч.</b>                                | <b>75 570</b>          | <b>120 654</b>    | <b>160%</b>   |
| 2.1      | Заработная плата производственного персонала                                 | 68 668                 | 101 412           | 148%          |
| 2.2      | Социальный налог   | 5 871                  | 14 651            | 250%          |
| 2.3      | Отчисления на обязательное социальное медицинское страхование                | 1 030                  | 4 591             | 446%          |
| <b>3</b> | <b>Амортизация</b>   | <b>27 241 203</b>      | <b>27 653 540</b> | <b>102%</b>   |
| <b>4</b> | <b>Прочие затраты</b>  | <b>13 313 166</b>      | <b>15 210 314</b> | <b>114%</b>   |
| 4.1      | Налоги и платежи   | 897                    | 103 062           | 11494%        |
| 4.2      | Техническое и сервисное обслуживание   | 11 132 327             | 11 737 371        | 105%          |
| 4.3      | Расходы на авиаобслуживание  | 46 875                 | 46 875            | 100%          |
| 4.4      | Расходы по охране окружающей среды   | 20 669                 | 71 497            | 346%          |
| 4.5      | Расходы на охрану объектов   | 944 098                | 1 041 688         | 110%          |
| 4.6      | Страхование  | 723 964                | 730 322           | 101%          |
| 4.7      | Услуги связи   | 101 198                | 219 870           | 217%          |
| 4.8      | Ежемесячное обслуживание компьютерного, серверного оборудования              | 2 470                  | 307 440           | 12448%        |
| 4.9      | Аренда прочих зданий и сооружений  | 4 106                  | 4 106             | 100%          |
| 4.10     | Командировочные расходы  | 1 965                  | 5 862             | 298%          |
| 4.11     | Услуги сторонних организаций   | 304 005                | 863 915           | 284%          |
| 4.12     | Затраты на авто  | 9 066                  | 15 399            | 170%          |
| 4.13     | Услуги по предоставлению вспомогательного персонала (Рекрутинг)              | 21 529                 | 62 908            | 292%          |



тыс.тенге

| №      | РАСХОДЫ ПЕРИОДА   | Утверждено на 2023 год | Факт 2023 год     | Исполнение, % |
|--------|---|------------------------|-------------------|---------------|
| II     | Расходы периода всего, в т.ч.                                       | 21 686 744             | 25 436 027        | 117%          |
| 5      | <b>Общие и административные расходы, всего: в том числе:</b>        | <b>1 849 824</b>       | <b>6 141 000</b>  | <b>332%</b>   |
| 5.1    | Зарботная плата административного персонала                         | 833 086                | 943 443           | 113%          |
| 5.2    | Социальный налог  | 71 229                 | 157 009           | 220%          |
| 5.3    | Отчисления на обязательное социальное медицинское страхование       | 12 496                 | 27 310            | 219%          |
| 5.4    | Налоги и платежи  | 4 119                  | 3 384 121         | 82167%        |
| 5.5    | Прочие расходы  | 928 894                | 1 629 117         | 175%          |
| 5.5.1  | Горюче-смазочные материалы  | 9 962                  | 16 975            | 170%          |
| 5.5.2  | Амортизация   | 367 183                | 798 892           | 218%          |
| 5.5.3  | Расходы по охране труда, техники безопасности                       | 4 240                  | 4 240             | 100%          |
| 5.5.4  | Страхование   | 3 763                  | 7 407             | 197%          |
| 5.5.5  | Услуги связи  | 7 556                  | 7 556             | 100%          |
| 5.5.6  | Ежемесячное обслуживание компьютерного, серверного оборудования     | 16 352                 | 23 304            | 143%          |
| 5.5.7  | Продление лицензии антивирусного ПО                                 | -                      | 3 681             |               |
| 5.5.8  | Услуги по поддержке 1С  | 3 098                  | 4 199             | 136%          |
| 5.5.9  | Аренда офисных помещений и парковочных мест, в том числе содержание | 309 792                | 307 966           | 99%           |
| 5.5.10 | Расходы на банковское обслуживание и почтовые переводы              | 4 420                  | 8 960             | 203%          |
| 5.5.11 | Нотариальные услуги   | 591                    | 1 631             | 276%          |
| 5.5.12 | Подготовка кадров и повышение квалификации персонала                | 14 530                 | 17 140            | 118%          |
| 5.5.13 | Расходы на служебные командировки на территории РК                  | 37 306                 | 66 187            | 177%          |
| 5.5.14 | Канцелярские и типографские расходы                                 | 4 930                  | 5 089             | 103%          |
| 5.5.15 | Услуги сторонних организаций  | 4 368                  | 8 994             | 206%          |
| 5.5.16 | Затраты на авто   | 37 382                 | 40 950            | 110%          |
| 5.5.17 | Услуги по предоставлению вспомогательного персонала (Рекрутинг)     | 99 078                 | 301 269           | 304%          |
| 6      | <b>Расходы на вознаграждение</b>                                    | <b>19 836 920</b>      | <b>19 295 027</b> | <b>97%</b>    |

### Товарищество в отчетном периоде :

- провело слушание ежегодного отчета о своей деятельности за 2022 год, в соответствии с пунктом 6 статьи 25 Закона РК «О естественных монополиях» и Правил осуществления деятельности субъектами естественных монополий, утвержденных Приказом Министра национальной экономики РК от 13 августа 2019 года № 73;
- осуществило своевременное направление в уполномоченные органы отчетов об исполнении тарифной сметы и инвестиционной программы за 2022 год;
- снизило тариф на транспортировку товарного газа по магистральному газопроводу на 2020-2024 годы в связи со снижением прибыли тарифной сметы на 2023 год;
- обеспечило заданный уровень транспортировки газа для внутреннего рынка РК и для целей экспорта;
- обеспечило отсутствие несчастных случаев на объектах газопровода, аварийных ситуаций, повлекших остановку производства и нанесение экологического ущерба;
- провело работу по снижению уровня газа для технических потерь и для собственных нужд;
- не получало жалоб на качество предоставленных услуг по транспортировке газа по магистральному газопроводу от потребителя.

### ❑ **Перспективы деятельности (план развития)**

- обеспечение надежной и безопасной транспортировки товарного газа;
- обеспечение заданного уровня транспортировки товарного газа;
- обеспечение отсутствия несчастных случаев на объектах газопровода, аварийных ситуаций, повлекших остановку производства и нанесение экологического ущерба;
- повышение эффективности эксплуатации газопровода;
- повышение эффективности использования энергоресурсов (технологического газа, электроэнергии, воды и др.);
- обеспечение поддержания высокой производительности труда и повышения квалификации персонала;

### ❑ **Изменение тарифа на регулируемую услугу по транспортировке газа**

- Приказом Департамента Комитета по регулированию естественных монополий Министерства национальной экономики РК по городу Алматы от 22 декабря 2023 года №182-ОД Товариществу утвержден тариф в размере 1 009,80 тенге за 1000м<sup>3</sup> на 100 км без НДС с вводом в действие с 1 января 2023 года.

**Спасибо за внимание !**

